



# UNITY TRADE

Статистическая отчетность компании Unity Trade за 2020 год

## Принято инвестиций

Суммарно  
**162 500\$**

Январь	Февраль	Март	Апрель	Май	Июнь
8 000\$	11 400\$	10 200\$	12 800\$	14 000\$	13 500\$
Июль	Август	Сентябрь	Октябрь	Ноябрь	Декабрь
12 000\$	15 600\$	21 000\$	18 800\$	20 900\$	24 300\$

## Возвращено дохода

Суммарно  
**227 346\$**

Январь	Февраль	Март	Апрель	Май	Июнь
9 120\$	13 452\$	13 464\$	15 872\$	17 780\$	17 550\$
Июль	Август	Сентябрь	Октябрь	Ноябрь	Декабрь
14 520\$	18 564\$	25 830\$	23 688\$	25 916\$	31 590\$

## Средняя доходность

Январь	Февраль	Март	Апрель	Май	Июнь
14%	18%	32%	24%	27%	30%
Июль	Август	Сентябрь	Октябрь	Ноябрь	Декабрь
21%	19%	23%	26%	24%	30%

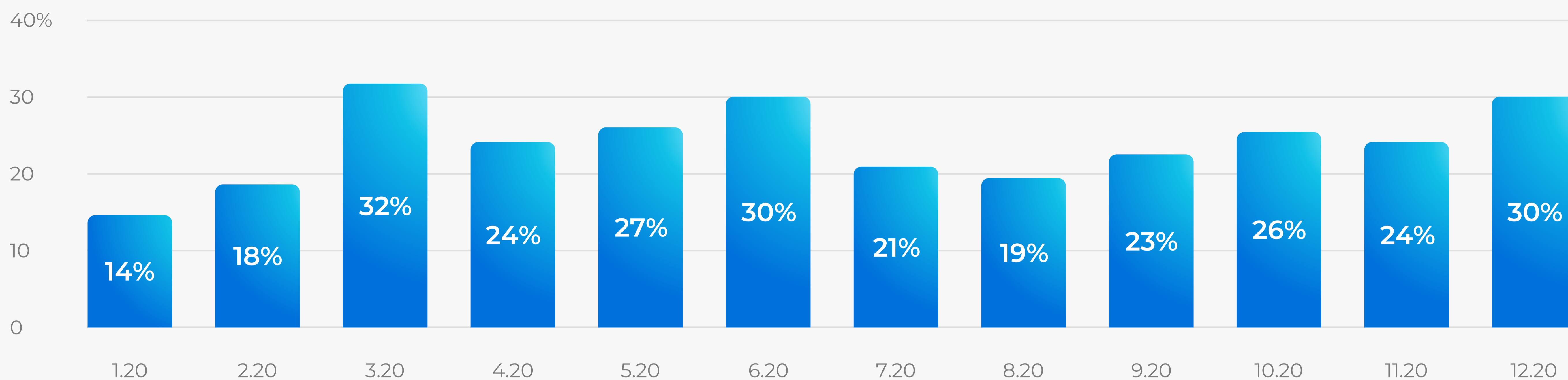
## Сделок с инвесторами

Суммарно  
**11 008**

Январь	Февраль	Март	Апрель	Май	Июнь
704	624	728	704	856	968
Июль	Август	Сентябрь	Октябрь	Ноябрь	Декабрь
944	904	992	1 216	1 120	1 248

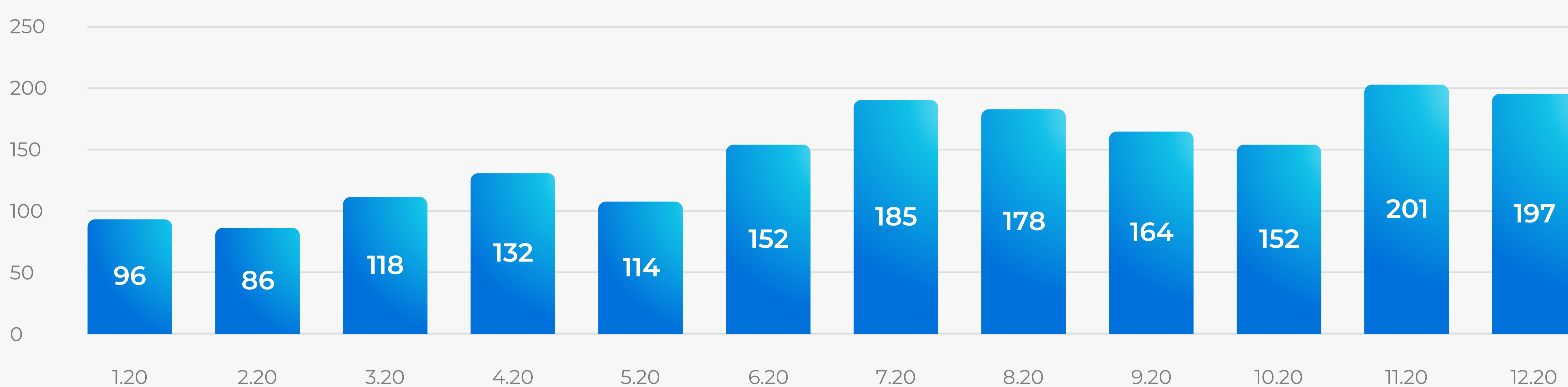
За 2020 компания **Unity Trade** показала стабильную доходность, а также систематический рост показателей принятых инвестиций, выплат дивидендов по инвестициям и приросту количества активных инвесторов. Так, за 2020 год компания выплатила инвесторам дивиденды на сумму 227 346\$, и смогла показать среднюю доходность в 24% в месяц. Данные показатели, а также стабильный приток инвесторов, позволяют с уверенностью заявить – Unity Trade остается востребованной компанией, среди пользователей платформы Genesis.

### Средняя доходность



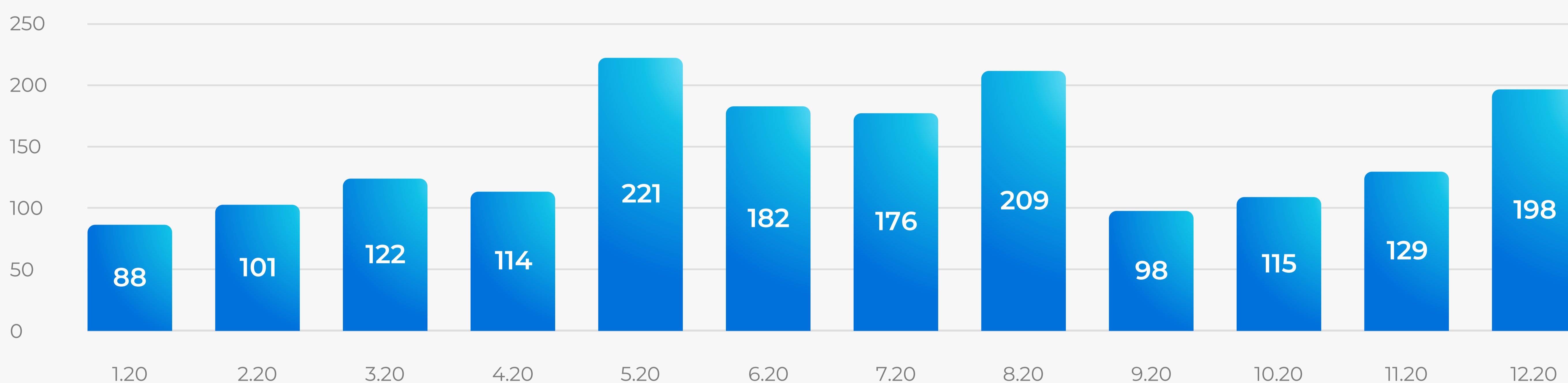
### Buy Stop ордера

Суммарно 1 578



### Buy Limit ордера

Суммарно 1 753



### Sell Stop ордера

Суммарно 2 005

