



MINELAB

Статистическая отчетность компании MineLab за 2020 год

Принято инвестиций

Суммарно
226 400\$

Январь	Февраль	Март	Апрель	Май	Июнь
13 400\$	12 500\$	10 200\$	10 400\$	12 900\$	13 500\$
Июль	Август	Сентябрь	Октябрь	Ноябрь	Декабрь
11 200\$	18 900\$	24 500\$	28 300\$	34 600\$	36 000\$

Возвращено дохода

Суммарно
314 504\$

Январь	Февраль	Март	Апрель	Май	Июнь
16 214\$	15 500\$	12 852\$	12 896\$	18 705\$	19 170\$
Июль	Август	Сентябрь	Октябрь	Ноябрь	Декабрь
15 232\$	25 137\$	36 260\$	41 318\$	51 900\$	49 320\$

Средняя доходность

Январь	Февраль	Март	Апрель	Май	Июнь
21%	24%	26%	24%	45%	42%
Июль	Август	Сентябрь	Октябрь	Ноябрь	Декабрь
36%	33%	48%	46%	50%	37%

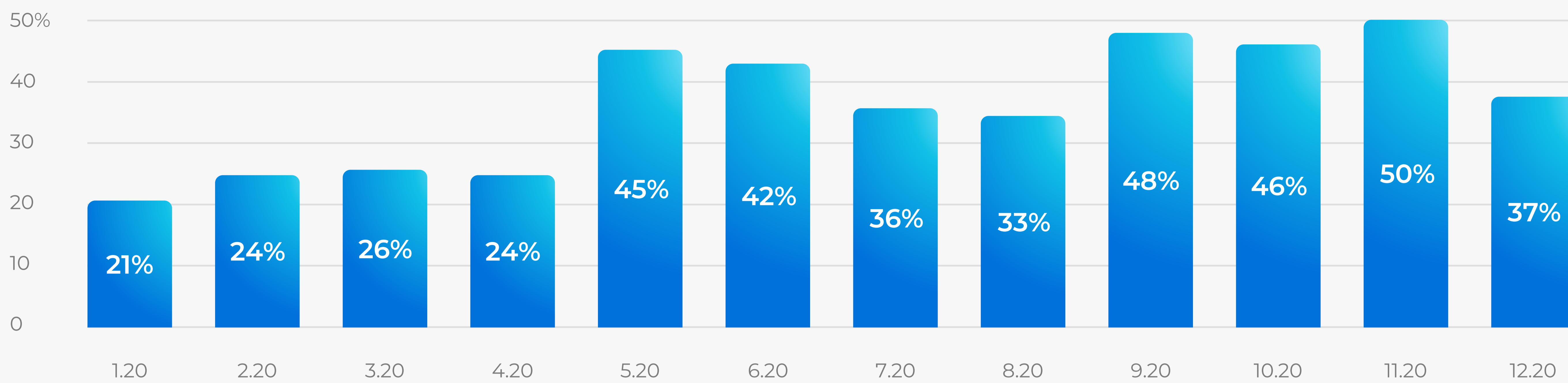
Сделок с инвесторами

Суммарно
8 020

Январь	Февраль	Март	Апрель	Май	Июнь
490	560	535	515	575	605
Июль	Август	Сентябрь	Октябрь	Ноябрь	Декабрь
635	670	690	810	940	1 005

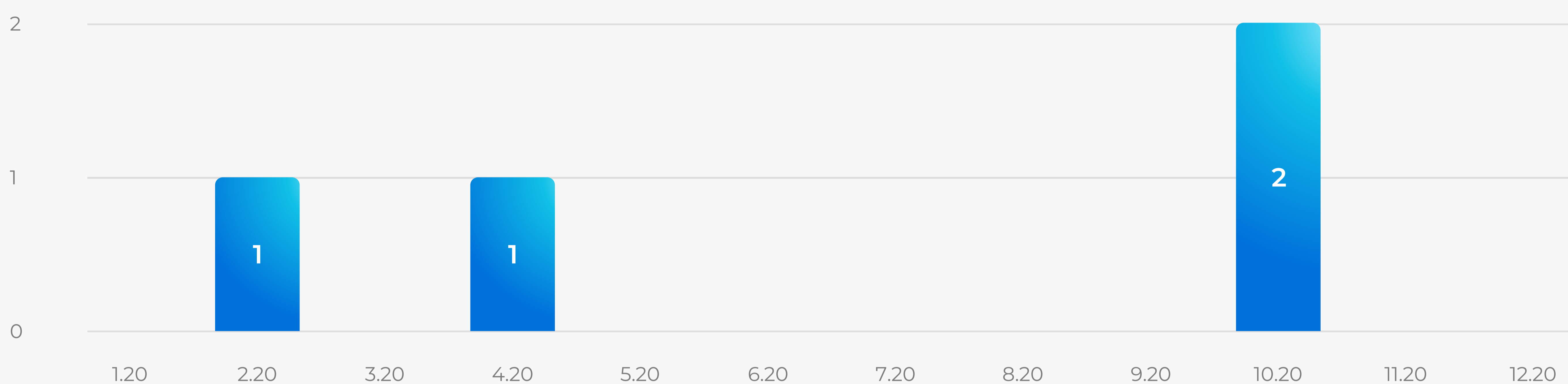
Компания **MineLab** находится на втором месте в рейтинге экосистемы платформы **Genesis**, согласно показателям средней доходности и рентабельности (среди компаний, сделки с которыми доступны каждому пользователю). В данной отчетности можно наблюдать стабильный прирост числа инвесторов, а также значительный приток инвестиционных средств во второй половине 2020 года. Данная тенденция связана с динамикой роста криптовалюты Bitcoin, начиная с ноября 2020 года. Во второй половине 2020 года, компания **MineLab** смогла значительно увеличить свою доходность, достигнув среднего показателя в 36% в месяц, а пиковый показатель доходности составил рекордные 50% за месяц.

Средняя доходность



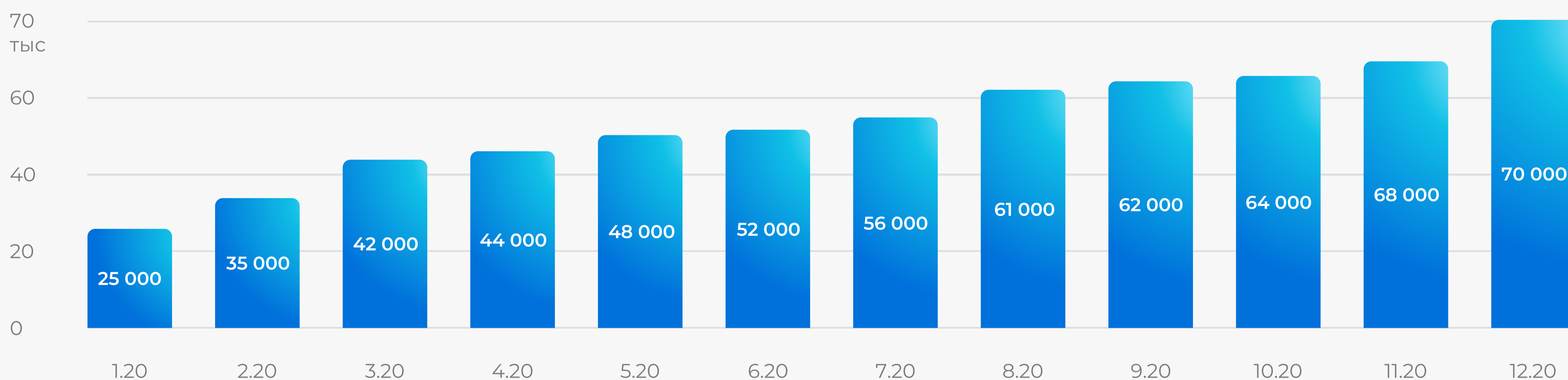
Открыто ферм

Суммарно 4



Наращивание мощности (GH/s)

Суммарно 70 000



Пулов майнеров сформировано

Суммарно 174

